

Salute

サルーテ通信増刊号
2015
April

暮らしを彩るスマートライフ情報誌

[Cover & Interview]

鳥取ぐる巡り Vol.7

Capri

coffee beans

[創エネ特集]

創エネ対談

聲高家

×
鳥取ガスグループ


[TOTTORIGAS HOT NAVI]

今が鳥取ガスグループへ

変更のチャンス!



鳥取県全域で営業をしています!

 鳥取ガスグループ

www.tottorigas.co.jp ガスネット!



若桜鉄道SL走行
社会実験

2015年4月11日(土)

9:30発 松尾線

若桜鉄道を応援しています!



ガイカーレ鳥取を応援しています!

Salute
サルーテ通信増刊号
2015 April

Salute 2015 4月号(2015年4月1日発行) 編集・発行:鳥取ガスグループ www.tottorigas.co.jp
お問い合わせ先:鳥取ガスグループ・マスメディア salute TEL:0857-30-2020

www.salute-withgas.jp



焙煎は集中力が必要と、真剣な表情で豆と向き合う中山さん。



上ノ天井を低くし居心地の良さを追求した2階席。中左ノ和菓子屋奥様の手作り対、中中上ノ注文を受けてから1杯ずつじっくりドリップするのがCapri流。中中下ノエスプレッソはラテアートで見た目の楽しさもプラス。中右ノカウンターには常時6、7種類の焙煎豆が並び、豆を確認しながら注文ができる。下左ノ中庭を眺めながら居る1階のカウンター席。下右ノ中庭から見える空が店内に変化をもたらす。

Capri流
美味しいコーヒーの淹れ方(ヘーパードリップ編)

- 淹れ方の目安 【1人前】粉の量:15g 抽出量:150~160cc 抽出時間は3分以内が目安
- 1 ドリップにフィルターを隙間無くセットし、粉を入れ軽く揺すって水平になるよう整える。
 - 2 フィルターを濡らさないように、粉の中心から湯状にお湯をのせるように注ぐ。お湯の量はサーバーに1、2滴落ちるくらいが目安。
 - 3 粉が中心から次第に膨らんでくるので、そのまま30~40秒蒸らす。
 - 4 粉の中心にお湯をほんの少しだけ垂らす。このとき、泡が中心から少し出てくる程度で止める(泡をあふれさせない)。これを4~5回繰り返すことで、お湯を増やしても泡が溢れなくなる。
 - 5 お湯の量を増やして中心に注ぐと、粉の内側から全体が膨らんでくる。膨らみが揃わない程度で注ぎを止める。
 - 6 粉の膨らみが3割ほどしぼんできたら、再びお湯を注ぎ、これを何回か繰り返す。遠慮に達したら最後はアクが落ちる前にドリップを外す。



な中庭は、決して広くはない店内に開放感を与えている。店に入りやすいように増ひんて、シャルティコーヒー用に開発されたという、ドイツの老舗煎焙メーカー「プロバト」社の最新鋭機カスター、そこで焙煎した豆は誰にも入れ、右手にあるブラウナーの1枚板を動かして注文する。この豆は、2017年にできた「Capri」の1階にあり、2階には4階席のカウンター席を兼ねながら居る中庭を眺めながら居る1階のカウンター席。下左ノ中庭を眺めながら居る1階のカウンター席。下右ノ中庭から見える空が店内に変化をもたらす。

鳥取市上町1丁目鳥取電報局管轄地域の表参道に隣接して設けられた市医師館の増築公園を眺めも静かな住宅街。その角に昨年12月オープンしたかぷり。カプリーにある「橋公園入り口」に近づく。2017年にできた「Capri」の1階にあり、2階には4階席のカウンター席を兼ねながら居る中庭を眺めながら居る1階のカウンター席。下左ノ中庭を眺めながら居る1階のカウンター席。下右ノ中庭から見える空が店内に変化をもたらす。

今注目の飲食店をグルッと巡ろう



鳥取市民の憩いの場、橋公園の入口付近に、昨年12月にオープンした『Capri coffee beans』。美味しいコーヒーが飲めると、連日賑わう同店のこだわりとは?オーナーの中山豊一さんにコーヒーのこと、お店のことを語ってもらった。

鳥取県鳥取市上町76
TEL:0857-50-1666
営業時間:10:00~18:00
定休日:月曜日
(祝日の場合は営業、翌日休み)

「こだわりの店内を堪能したい」そんな思いを込めて、鳥取市上町1丁目鳥取電報局管轄地域の表参道に隣接して設けられた市医師館の増築公園を眺めも静かな住宅街。その角に昨年12月オープンしたかぷり。カプリーにある「橋公園入り口」に近づく。2017年にできた「Capri」の1階にあり、2階には4階席のカウンター席を兼ねながら居る中庭を眺めながら居る1階のカウンター席。下左ノ中庭を眺めながら居る1階のカウンター席。下右ノ中庭から見える空が店内に変化をもたらす。



家庭用燃料電池
ENE-FARM とは

エネファームは、家で使う電気とお湯を一緒につくりだす、世界初の家庭用燃料電池システムです。電気は、ガスから取り出した水素と、空気中の酸素を化学反応させて、安全・クリーンに発電。さらに、その時に発生する熱を有効に使ってお湯をつくります。つまり、エコに発電しながら、エネルギーを節約する、環境にも財布にも優しいシステムなのです。

従来は捨てていたエネルギーを ガスだから、効率よく活用できます！

遠くの発電所から電気が送られた場合、発電時に出される熱が捨てられ、送電ロスがあるなどエネルギーのムダが多くなります。

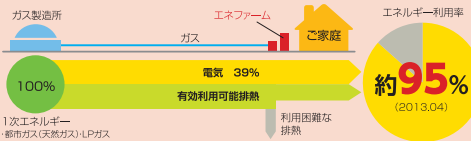
電気を扱う場所で発電することで、エネルギーのムダを減らすエコウィル・エネファーム(ガスコージェネレーションシステム)なら、排熱を給湯・暖房に使えるので、エネルギーを

有効に利用することができます。それぞれのご家庭の電気、給湯、お湯ほりなどの使用状況から学習して、最も省エネとなる時間に、自動的に発電を行う学習機能も搭載しています。必要なときに必要なだけエネルギーをつくるので、今までと同じように暮らしながら、省エネに貢献することができます。

エネファームによる発電の場合

発電時に発生する熱を、給湯や暖房に利用できる！


出展: 東芝燃料電池システム株式会社カタログ(2014.09)



従来システムによる発電の場合

発電所と需要地が遠く離れているため、発電時に発生する熱を利用することができません。

出展: 東芝燃料電池システム株式会社カタログ(2014.09)



ガスで発電
未来を今よりもっと明るく

エネルギーをもっと身近に

創エネセール

エネルギーをわが家につくって、上手につかう、これがわが家のエネスタイル



希望小売価格: 1,836,000円

標準取付工事費込み

1,290,000円 (税込)

初回以降のお支払い額(120回払いの場合)
月々: 12,500円(税込) × 119回払い

最終回のみ: 18,002円(税込)
分割支払金合計: 1,505,502円(税込)

国や自治体がエネファームを応援!!

設置のときには補助金利用できます。補助金(最大) **53万円**

さらに!鳥取ガスグループが応援!!

鳥取ガスグループ独自の普及促進支援制度が利用できます。

※分割払いの金額は実際年率3.15%で試算しております。金利は変動する場合がございます。(2015.03現在)



創エネ特集

家高 聲 鳥取ガスグループ

創エネ対談

鳥取ガスグループ 中島

家高 島 様

— エネファームを導入されるきっかけを教えてください。

島 2015年10月に給湯器を全宅でエコキュートに買い替え、代わりにエコキュートに付いた提案型燃料電池システムを導入したいという思いがありました。エコキュートに付いた提案型燃料電池システムは、エコキュートと合わせて導入することで、エコキュートの排熱を有効に活用できると聞いて、導入を決めました。

— エネファームは自宅でのエネルギーをつくるという、地域での取り組みが注目されています。

島 エネファームは自宅でのエネルギーをつくるという、地域での取り組みが注目されています。エコキュートと合わせて導入することで、エコキュートの排熱を有効に活用できると聞いて、導入を決めました。

— 導入後の暮らしはいかがですか。

島 導入後は、エコキュートと合わせて導入することで、エコキュートの排熱を有効に活用できると聞いて、導入を決めました。

— エネファームの導入が、ご家庭での環境意識を高めましたか。

島 エネファームの導入が、ご家庭での環境意識を高めました。エコキュートと合わせて導入することで、エコキュートの排熱を有効に活用できると聞いて、導入を決めました。



— エネファームの導入が、ご家庭での環境意識を高めましたか。

島 エネファームの導入が、ご家庭での環境意識を高めました。エコキュートと合わせて導入することで、エコキュートの排熱を有効に活用できると聞いて、導入を決めました。

— エネファームの導入が、ご家庭での環境意識を高めましたか。

島 エネファームの導入が、ご家庭での環境意識を高めました。エコキュートと合わせて導入することで、エコキュートの排熱を有効に活用できると聞いて、導入を決めました。



鳥取県産材を使用した家づくりをしている、田中工業株式会社社長の社長である家高さん。導入した体験が仕事にも活かされているという、自宅のエネファームについて、県産材に触れてほしいという想いでつくったモデルハウス「感木(KANKI)」で、鳥取ガスグループの担当者、中島と語ってもらった。

最新ガス機器のリース料金が

実質3カ月無料

さらにまとめてリースでもっとお得!!

スタート割 **まとめて割**

※利用期間にご契約のスマートガスリース料金に上記のリース料金を加算し、お客様の元にお届けいたします。3カ月相当額をキャッシュバック!

※利用期間にご契約のスマートガスリース料金に上記のリース料金を加算し、お客様の元にお届けいたします。5%相当額をキャッシュバック!

スマートガスリース SmartGas Lease → 対象機器の一例

テーブルコンロ	ビルトインコンロ	給湯器
<p>Paloma PA-91WCK/V/R</p> <p>スマートガスリース おトクなキャンペーン実施中</p> <p>【メーカー希望小売価格】91,564円(税込)</p> <p>6年契約 月額 1,180円 税込</p>	<p>Paloma PD-N57WV-75CF/K/V/H/D</p> <p>スマートガスリース 多彩な機能で、料理をもっと楽しく快適に</p> <p>【メーカー希望小売価格】158,760円(税込)</p> <p>6年契約 月額 1,280円 税込</p>	<p>Paloma PH-E244EWH</p> <p>省エネ給湯器 ECONO</p> <p>【メーカー希望小売価格】259,200円(税込)</p> <p>24ヶ月契約 月額 1,980円 税込</p>
<p>Rinnai RFS16AWK198A</p> <p>スマートガスリース おトクなキャンペーン実施中</p> <p>【メーカー希望小売価格】96,984円(税込)</p> <p>6年契約 月額 1,180円 税込</p>	<p>NORITZ N3WLBWAKSV</p> <p>i-SELECT</p> <p>【メーカー希望小売価格】200,880円(税込)</p> <p>6年契約 月額 1,480円 税込</p>	<p>Rinnai RVE62015AW-D1</p> <p>スマートガスリース</p> <p>【メーカー希望小売価格】454,640円(税込)</p> <p>24ヶ月契約 月額 3,230円 税込</p>
<p>NORITZ N3WLBWAKSV</p> <p>i-SELECT</p> <p>【メーカー希望小売価格】200,880円(税込)</p> <p>6年契約 月額 1,480円 税込</p>	<p>Rinnai RFS16AWK198A</p> <p>スマートガスリース おトクなキャンペーン実施中</p> <p>【メーカー希望小売価格】96,984円(税込)</p> <p>6年契約 月額 1,180円 税込</p>	<p>NORITZ GT-C2452SAW-K2</p> <p>スマートガスリース</p> <p>【メーカー希望小売価格】149,128円(税込)</p> <p>24ヶ月契約 月額 2,730円 税込</p>

期間限定

30,000 Smart Life ポイント

もしくは、「ふとんクリーナーレイコップ」

プレゼント!!

専用フォームへのアクセス方法

LPガスのりかえキャンペーン

2015年4月1日(水)~2015年5月31日(日)

現在、家庭用・戸建住宅で、鳥取ガスグループ以外のLPガスをご利用のお客さまが、キャンペーン期間内に「鳥取ガスグループLPガス」へのりかえられる場合、もちろん! **30,000 Smart Life ポイント**もしくは「ふとんクリーナーレイコップ」をプレゼント! (※)専用フォームからのご応募をお待ちしております!

対象期間中にご契約のリース料金に、ご契約のリース料金の5%相当額をキャッシュバック!

SmartGas Lease → **Eco Challenge**

鳥取ガスグループの「都市ガス」「LPガス」への乗り換え時にエコチャレンジキャンペーン

スマートガスリースをご利用いただくともっとおトクに!

炎でつくるカンタン! レシピ

ほたるいかとポテトのアンチョビ炒め

竹中 真理子
管理栄養士
ジュニア野菜ソムリエ
フードコーディネーター
エッセイスト

材料(4人分)

- ほたるいか.....150g
- じゃがいも.....2コ
- アスパラガス.....3本
- にんにく.....1かけ
- アンチョビ.....2枚
- オリーブ油.....大さじ2
- 黒こしょう.....少々
- パセリ.....少量

作り方

- 1 ポテトに水を入れ、ほたるいかの目を取り除き、水気をふく。
- 2 じゃがいもは皮をむいて2cm角に切り、固めに茹でてザルにあげる。
- 3 アスパラガスはほたてを取り、塩炒りして生で切る。
- 4 にんにく、パセリはみじん切りにする。
- 5 フライパンにオリーブ油、にんにく、アンチョビを入れ、弱火でゆっくり炒める。
- 6 にんにくのいい香りがして来たら、じゃがいもを加えてかりりとするまで炒める。
- 7 アスパラガス、ほたるいかを加える。
- 8 ほたるいかに火が通ったら黒こしょうをふる。
- 9 皿に盛り、パセリを散らす。

「蒸し+焼」新感覚ロースター

スチームグリル

調理状態が見えるガラス扉タイプ

おいしい魚を焼いて食べたい! でも、魚焼きグリルは後片付けが面倒、臭い煙が気になる。スチームグリルは今までない違う方法で美しく魚を調理します。蒸気でお肉を柔らかく焼くので、外はパリパリに仕上げ余計な脂は流し落とします。フライパン感覚で気軽に美味しくヘルシー調理。

応募キーワード **スマートライフポイント**

応募方法について 【応募締切】2015年4月30日(木)当日受付まで有効

ハガキでご応募の方 WEBからご応募の方

① 応募キーワード、② お名前、③ 年齢、④ 性別、⑤ 職業、⑥ 郵便番号、⑦ ご住所、⑧ 電話番号、⑨ ご利用のガス会社、⑩ 最も興味のあるサービス、⑪ ご意見を感想など記入のうえ、下配欄に送りたいサービス

先着順!ハガキでご応募ください。

※アンケートにご記入いただいたお客様の個人情報は、鳥取ガス株式会社、鳥取ガス株式会社の子会社のライフパートナー(サービス)等に、提供いたします。

給湯設備を下取り!

鳥取ガスグループの「都市ガス」「LPガス」へのご変更時に、スマートガスリース(給湯器)をご契約いただいたお客さまに限り、既存給湯設備を下取りいたします!

下取り制度を活用するとこんな事ができる!

例1	例2	例3
ガスコンロも最新機種に交換!	お風呂のプッシュフォーム資金に!	古くなったガス配管を改善!

お困り事に即日対応!

簡単なガス機器の故障から、代替機器を仮設置する必要のある大がかりな修理まで、鳥取でもトップレベルの高い技術力でお客さまに対応いたします。

ガス機器の故障はすぐにご連絡ください!

鳥取ガスグループお急ぎ1	鳥取ガスグループお急ぎ2	鳥取ガスグループお急ぎ3
即日対応を要する「ガスコンロ」でお困り!検索ボタンを押して検索!	鳥取ガスグループLPガスをお困り!検索ボタンを押して検索!	メーターをお困り!検索ボタンを押して検索!

※当日対応は原則平日9:00~18:00までの受付となります。日曜・祝日のお問合せは翌営業日対応となります。ご予約状況・込み具合により、ご希望に添えない場合がございます。

さらに今なら!

2つの対象キャンペーン

対象期間中にご契約のリース料金に、ご契約のリース料金の5%相当額をキャッシュバック!

対象商品をまとめてご契約のお客さま全員に、ご契約のリース料金の5%相当額をキャッシュバック!

鳥取ガスグループ以外のLPガスをご利用のお客さまが「都市ガス」へ変更される場合

Step1	Step2	Step3	Step4	Step5	Step6
まずはお気軽にお問合せ下さい。	「ご説明」「現地調査」「見積もり」についてのご説明や、お住まいの周辺の都市ガス設備の状況などについて現地調査を行います。	「お見積もり」給湯設備の下取り費用や、工事費用のお見積もりをご提示させていただきます。	「ご契約」給湯設備の取替りに関するリース・工事費用額をご契約のうえに決定いただきます。	「工事」お見積り内容に従ってリース機器の取付けや配管工事を実施いたします。	「お慶び」お見積り内容とリース料金の3カ月相当額をお客さまのご指定の口座へお振込みいたします。

以下のご条件に該当するお客さまは、「スマートガスリース」をご利用いただけます。

- ① 鳥取ガスグループの新築入居LPガスをご契約のお客さま
- ② 現在、お住まいの住宅に設置されるお客さま(特約)
- ③ 20年度以上70歳以下(但し、完結時75歳未満)のお客さま
- ④ 事業用の用途として機器を使用されるお客さま
- ⑤ リース会社の審査基準を満たされたお客さま

※受付条件および審査があります。審査によりスマートガスリースのご契約ができません。また、審査の上で借入金審査を行う場合がございます。

鳥取ガスグループコールセンター 平日・休日問わず 9:00~19:00

0120-50-8844

鳥取ガスグループホームページからもお問合せいただけます

www.tottorigas.co.jp 鳥取ガスグループ